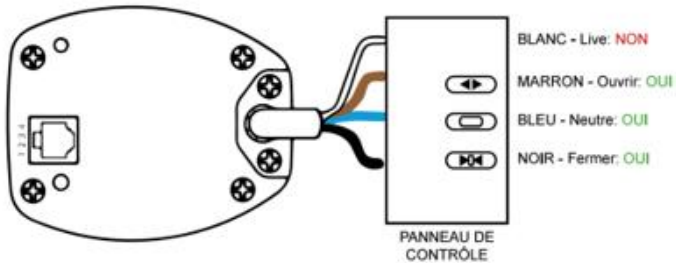
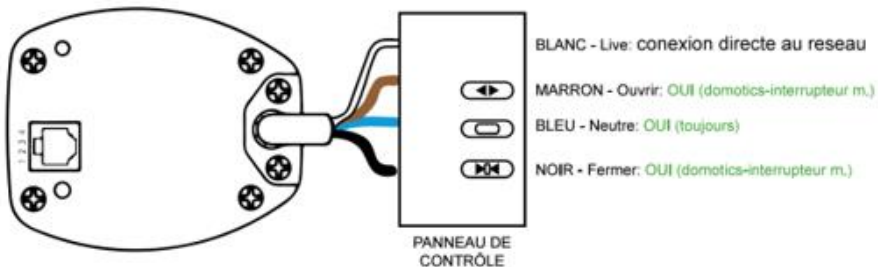


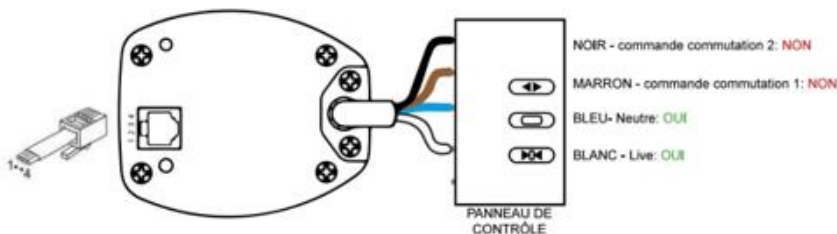
**CONNEXION AVEC INTERRUPTEUR MURAL**



**CONNEXION AVEC FIL ÉLECTRIQUE : (INTERRUPTEUR MURAL/DOMOTICS ET A LA FOIS TÉLÉCOMMANDE) TOUCH&GO**



**CONNEXION AVEC TÉLÉCOMMANDE /FIL TÉLÉPHONIQUE/ INTERRUPTEUR MURAL WIRELESS/TOUCH&GO**



Si vous souhaitez contrôler le moteur avec la télécommande, connectez le câble bleu de l'électricité au câble bleu du moteur et le câble marron de l'électricité au câble marron de notre moteur. Si vous souhaitez contrôler le moteur avec un interrupteur mural ou un système domotique, connectez également le câble noir du moteur avec le câble noir de l'interrupteur mural. Connectez le câble blanc avec le câble marron de l'électricité ou avec le câble noir provenant de l'interrupteur mural ou du système domotique si vous souhaitez le contrôler également avec la télécommande pendant qu'il est contrôlé avec un interrupteur mural ou un système domotique.