




StoresEnrouleur.com

### Couplage télécommande avec moteur



1-Sélectionnez le canal sur lequel vous souhaitez programmer le moteur



2-Appuyez avec un bâton fin sur le bouton en bas du moteur 3 secondes jusqu'à ce que la lumière du moteur s'allume

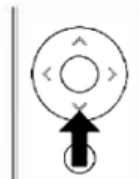
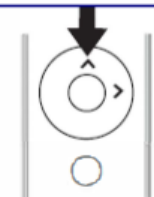


3-Appuyez avec un bâton fin sur le bouton à l'arrière de la télécommande



4-Appuyez sur le bouton en bas du moteur 3 secondes avec un bâton fin jusqu'à ce que la lumière change

### Programmation automatique des fins de course



Avec la télécommande, appuyez le bouton ouverture pour ouvrir le rideau jusqu'à ce qu'il atteigne la fin de course d'un côté et une fois qu'il a atteint l'extrémité du rail, appuyez sur le bouton de fermeture jusqu'à ce que le rideau atteigne la fin de course du côté opposé.